



УПРАВЛЕНИЕ ФЕДЕРАЛЬНОЙ СЛУЖБЫ  
ГОСУДАРСТВЕННОЙ СТАТИСТИКИ  
ПО КРАСНОЯРСКОМУ КРАЮ,  
РЕСПУБЛИКЕ ХАКАСИЯ  
И РЕСПУБЛИКЕ ТЫВА

# ПРОМЫШЛЕННОЕ ПРОИЗВОДСТВО

в Республике Тыва в январе-феврале 2024 года

29.03.2024

Ежемесячные данные оперативной статистики

# СОДЕРЖАНИЕ

Динамика промышленного производства	3
Индексы производства по видам экономической деятельности	6
Индексы промышленного производства в регионах Сибирского федерального округа	10

# ДИНАМИКА ПРОМЫШЛЕННОГО ПРОИЗВОДСТВА

в % к предыдущему месяцу

КРАСНОЯРСКСТАТ

Февраль 2024 года  
к январю 2024 года

**103,4** Индекс промышленного производства\*

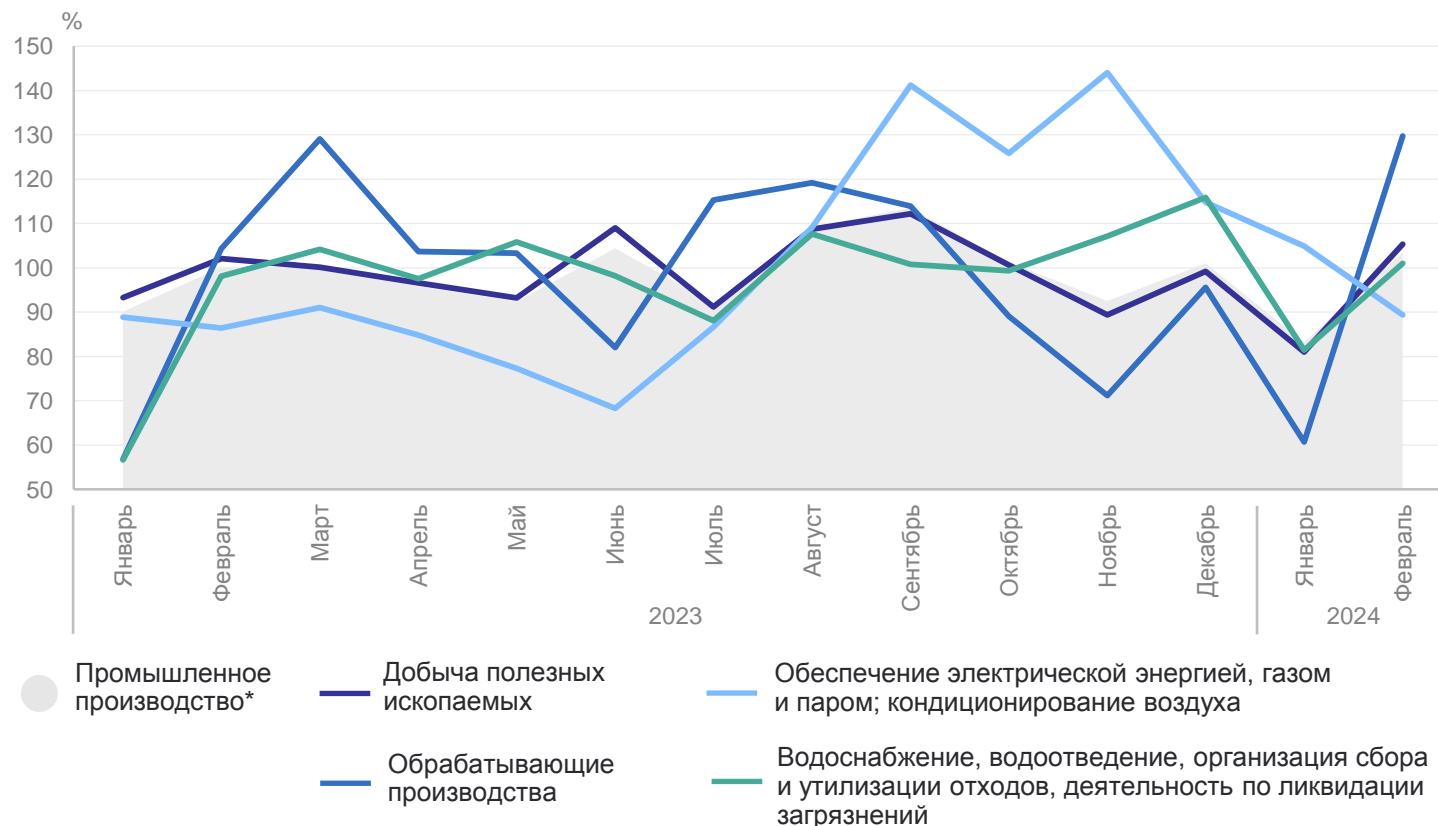
105,3 Добыча полезных ископаемых

129,7 Обрабатывающие производства

89,4 Обеспечение электрической энергией, газом и паром; кондиционирование воздуха

101,0 Водоснабжение; водоотведение, организация сбора и утилизации отходов, деятельность по ликвидации загрязнений

Индексы производства по видам экономической деятельности, в процентах



\* Агрегированный индекс производства по видам экономической деятельности «Добыча полезных ископаемых», «Обрабатывающие производства», «Обеспечение электрической энергией, газом и паром; кондиционирование воздуха», «Водоснабжение; водоотведение, организация сбора и утилизации отходов, деятельность по ликвидации загрязнений».

# ДИНАМИКА ПРОМЫШЛЕННОГО ПРОИЗВОДСТВА

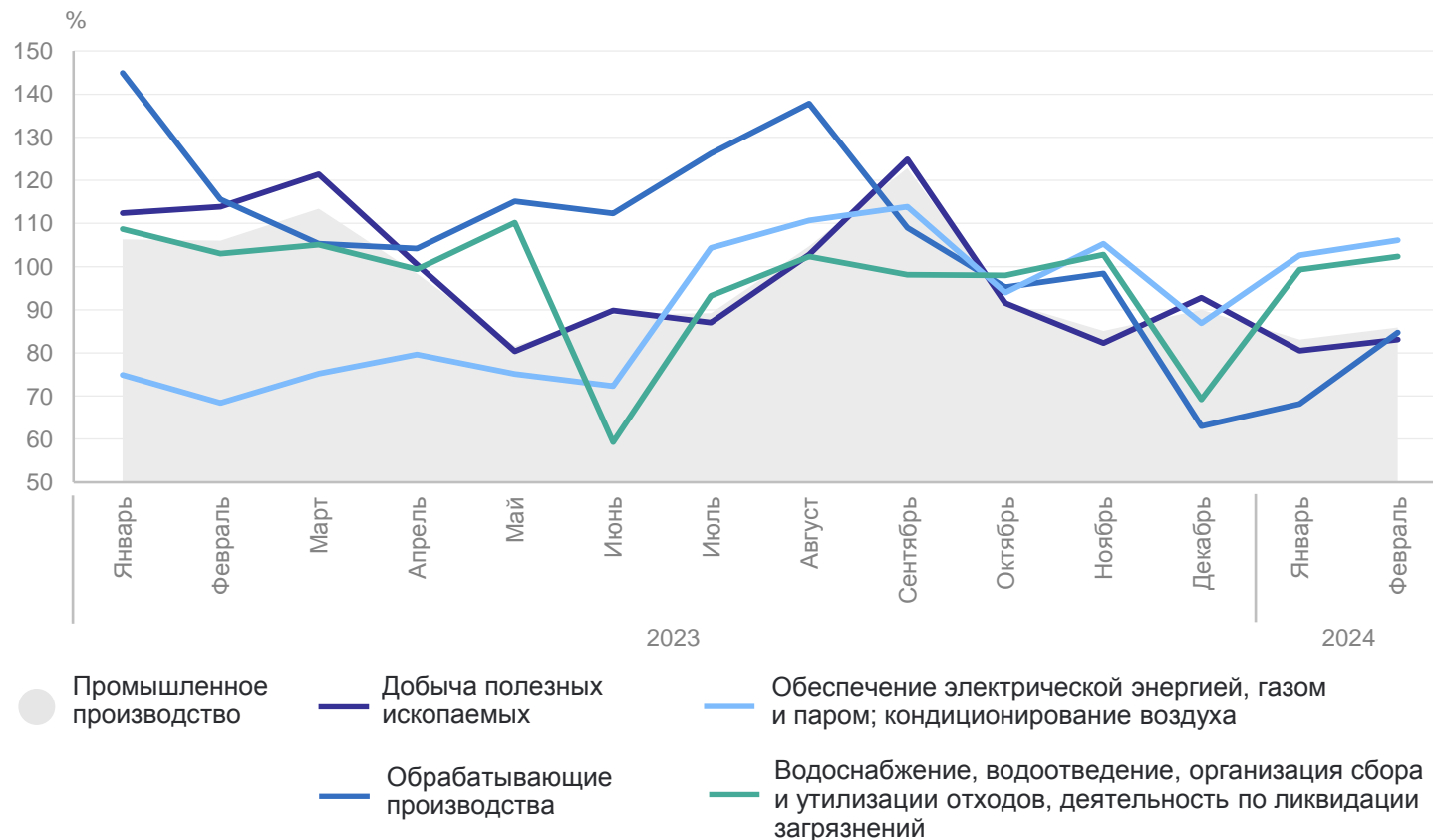
в % к соответствующему месяцу предыдущего года

КРАСНОЯРСКСТАТ

Февраль 2024 года  
к февралю 2023 года

<b>85,9</b>	Индекс промышленного производства*
83,1	Добыча полезных ископаемых
84,7	Обрабатывающие производства
106,1	Обеспечение электрической энергией, газом и паром; кондиционирование воздуха
102,3	Водоснабжение; водоотведение, организация сбора и утилизации отходов, деятельность по ликвидации загрязнений

Индексы производства по видам экономической деятельности, в процентах



\* Агрегированный индекс производства по видам экономической деятельности «Добыча полезных ископаемых», «Обрабатывающие производства», «Обеспечение электрической энергией, газом и паром; кондиционирование воздуха», «Водоснабжение; водоотведение, организация сбора и утилизации отходов, деятельность по ликвидации загрязнений».

# ДИНАМИКА ПРОМЫШЛЕННОГО ПРОИЗВОДСТВА

в % к соответствующему периоду предыдущего года

КРАСНОЯРСКСТАТ

Январь-февраль 2024 года  
к январю-февралю 2023 года

**84,5** Индекс промышленного производства\*

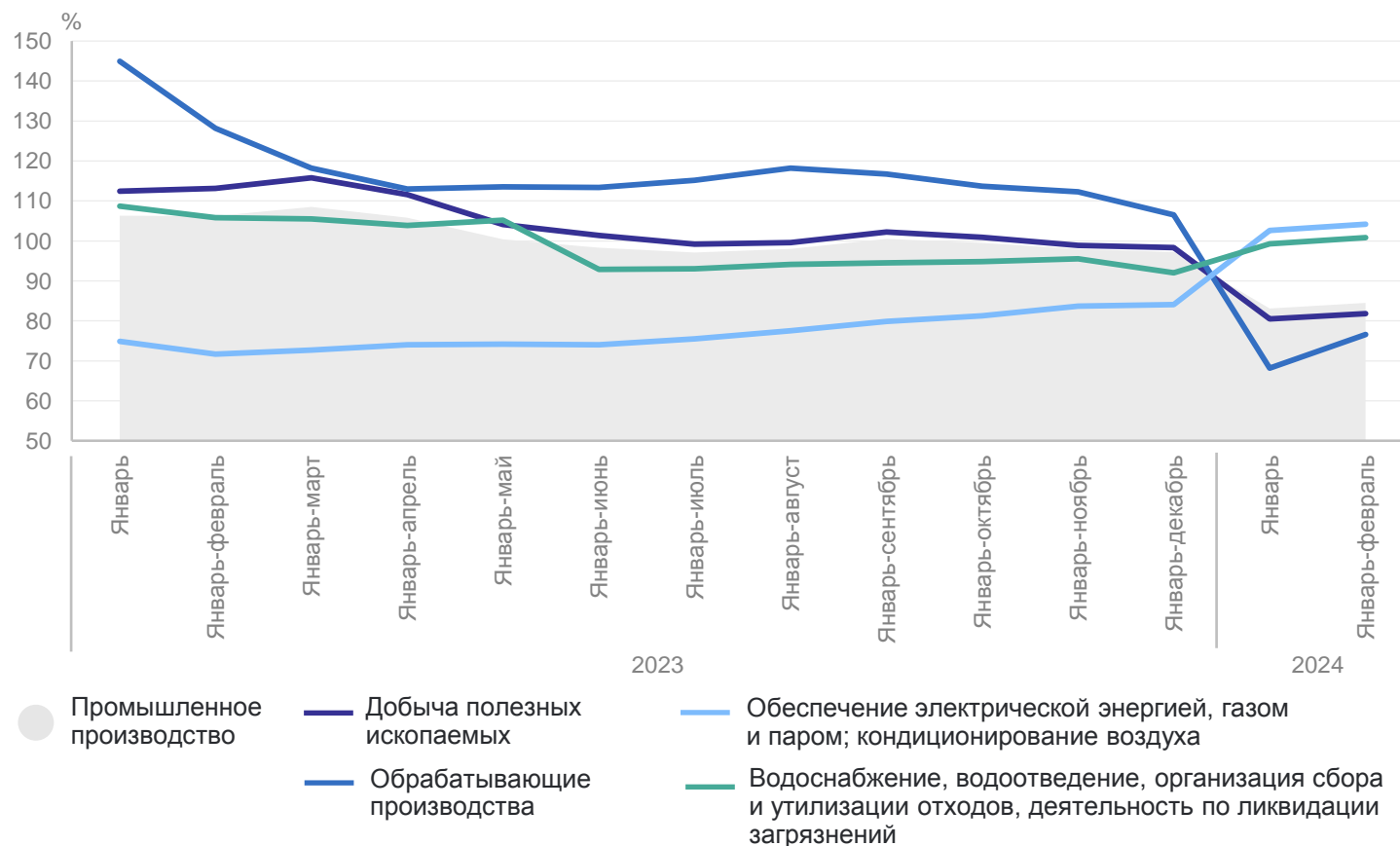
**81,8** Добыча полезных ископаемых

**76,6** Обрабатывающие производства

**104,2** Обеспечение электрической энергией, газом и паром; кондиционирование воздуха

**100,8** Водоснабжение; водоотведение, организация сбора и утилизации отходов, деятельность по ликвидации загрязнений

Индексы производства по видам экономической деятельности, в процентах к соответствующему периоду предыдущего года



\* Агрегированный индекс производства по видам экономической деятельности «Добыча полезных ископаемых», «Обрабатывающие производства», «Обеспечение электрической энергией, газом и паром; кондиционирование воздуха», «Водоснабжение; водоотведение, организация сбора и утилизации отходов, деятельность по ликвидации загрязнений».

# ИНДЕКСЫ ПРОИЗВОДСТВА ПО ВИДУ ЭКОНОМИЧЕСКОЙ ДЕЯТЕЛЬНОСТИ «ДОБЫЧА ПОЛЕЗНЫХ ИСКОПАЕМЫХ»

в % к соответствующему периоду предыдущего года

КРАСНОЯРСКСТАТ

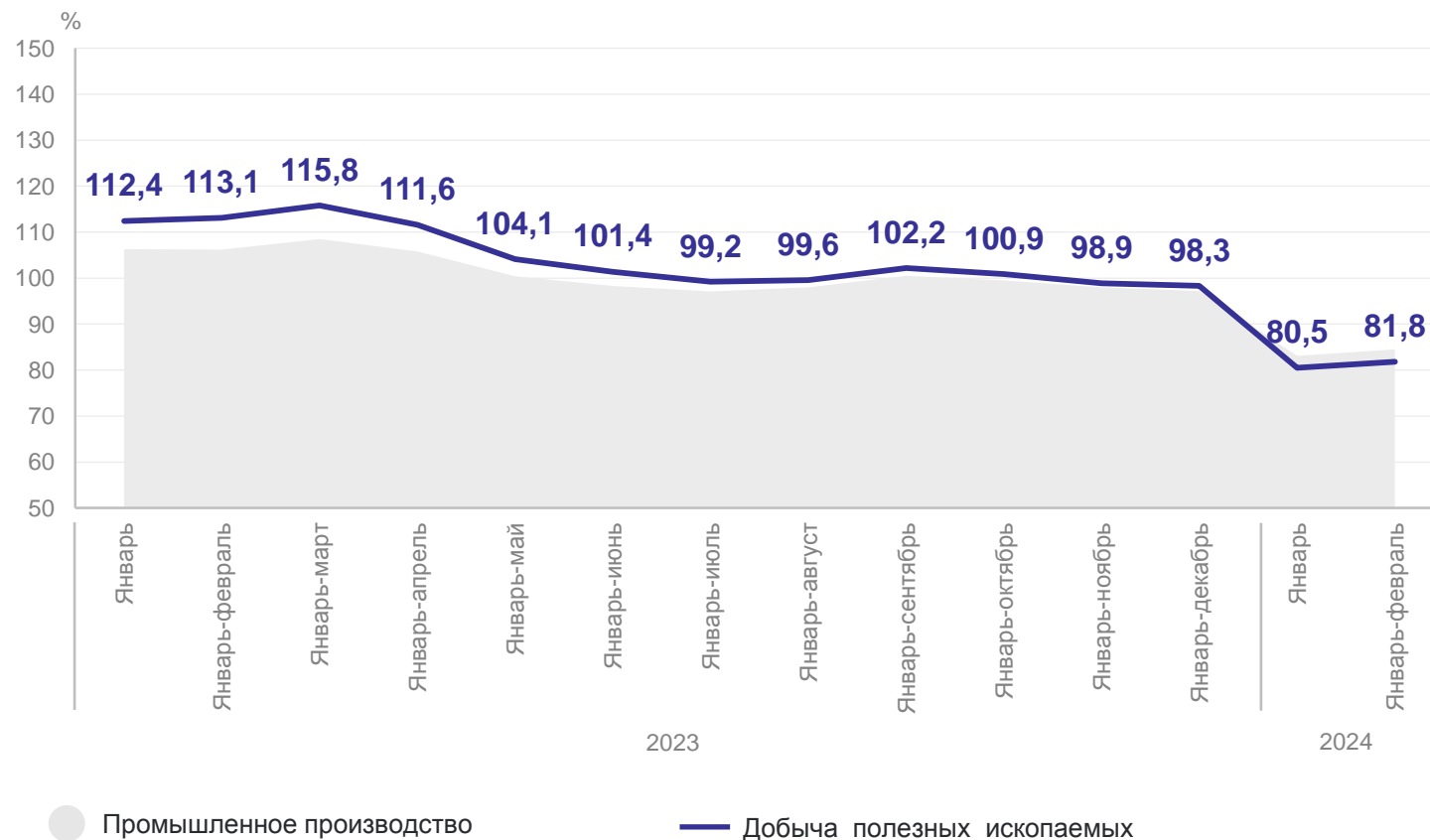
Январь-февраль 2024 года  
к январю-февралю 2023 года

**81,8** Добыча полезных  
ископаемых

81,2 Добыча  
металлических руд

83,5 Добыча угля

**84,5** Индекс промышленного  
производства



# ИНДЕКСЫ ПРОИЗВОДСТВА ПО ВИДУ ЭКОНОМИЧЕСКОЙ ДЕЯТЕЛЬНОСТИ «ОБРАБАТЫВАЮЩИЕ ПРОИЗВОДСТВА»

в % к соответствующему периоду предыдущего года

КРАСНОЯРСКСТАТ

Январь-февраль 2024 года  
к январю-февралю 2023 года

**76,6** Обрабатывающие  
производства

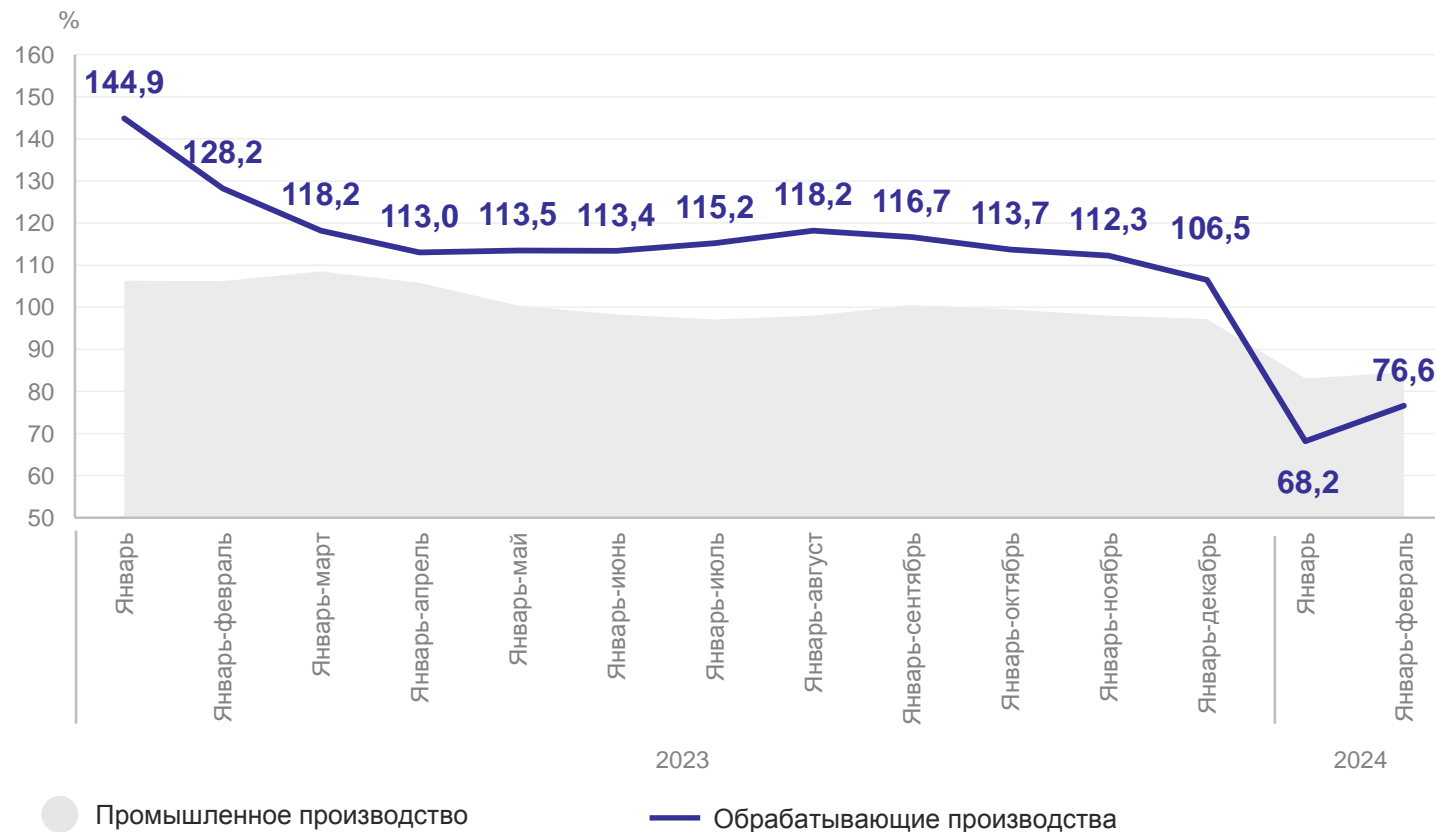
2,3 Производство  
текстильных изделий

92,2 Производство прочей  
неметаллической  
минеральной продукции

102,7 Производство пищевых  
продуктов

119,7 Производство одежды

**84,5** Индекс промышленного  
производства



# ИНДЕКСЫ ПРОИЗВОДСТВА ПО ВИДУ ЭКОНОМИЧЕСКОЙ ДЕЯТЕЛЬНОСТИ «ОБЕСПЕЧЕНИЕ ЭЛЕКТРИЧЕСКОЙ ЭНЕРГИЕЙ, ГАЗОМ И ПАРОМ; КОНДИЦИОНИРОВАНИЕ ВОЗДУХА»

в % к соответствующему периоду предыдущего года

Январь-февраль 2024 года  
к январю-февралю 2023 года

**104,2** Обеспечение электрической энергией, газом и паром; кондиционирование воздуха

106,1 Производство, передача и распределение пара и горячей воды, кондиционирование воздуха

101,8 Производство, передача и распределение электроэнергии

**84,5** Индекс промышленного производства





# ИНДЕКСЫ ПРОИЗВОДСТВА ПО ВИДУ ЭКОНОМИЧЕСКОЙ ДЕЯТЕЛЬНОСТИ «ВОДОСНАБЖЕНИЕ; ВОДООТВЕДЕНИЕ, ОРГАНИЗАЦИЯ СБОРА И УТИЛИЗАЦИИ ОТХОДОВ, ДЕЯТЕЛЬНОСТЬ ПО ЛИКВИДАЦИИ ЗАГРЯЗНЕНИЙ»

в % к соответствующему периоду предыдущего года

Январь-февраль 2024 года  
к январю-февралю 2023 года

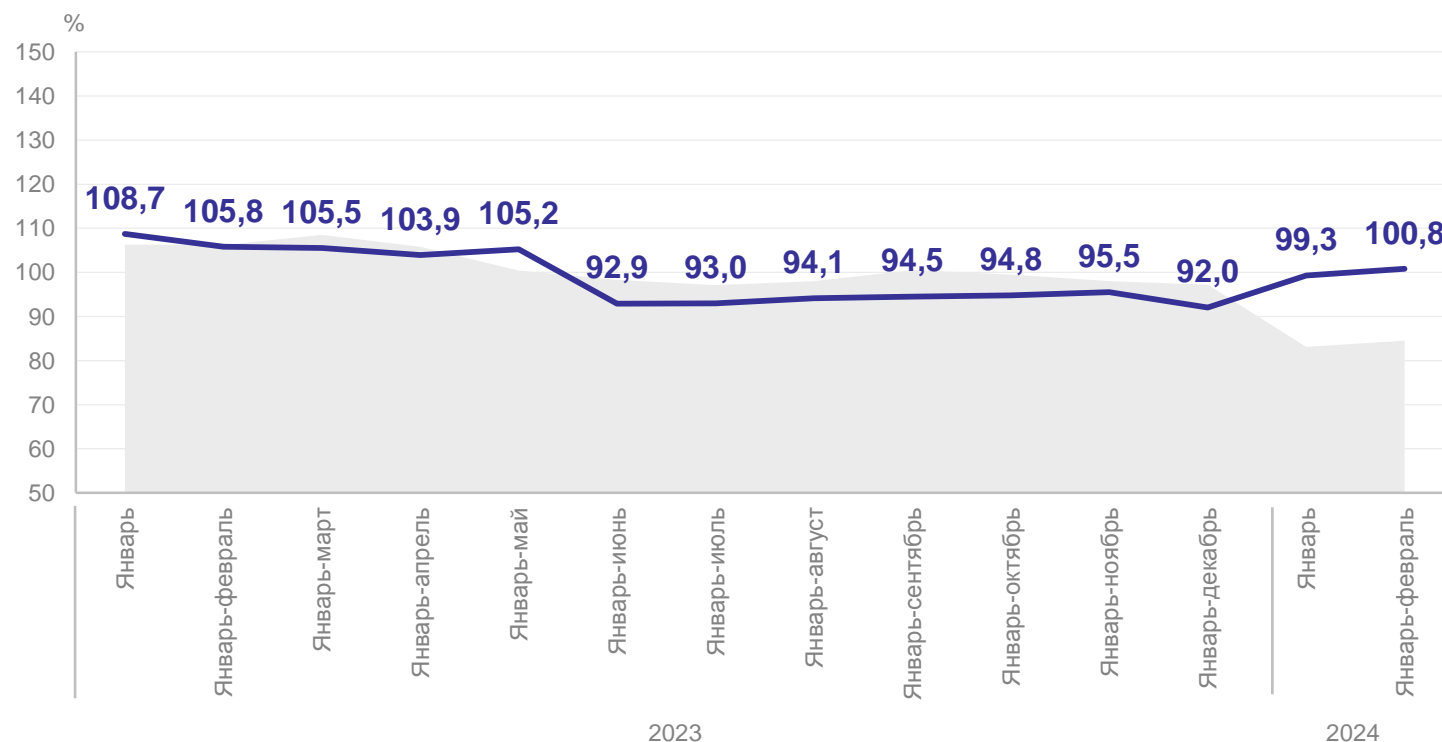
**100,8** Водоснабжение, водоотведение, организация сбора и утилизации отходов, деятельность по ликвидации загрязнений

**120,4** Сбор, обработка и утилизация отходов, обработка вторичного сырья

**92,2** Сбор и обработка сточных вод

**96,7** Забор, очистка и распределение воды

**84,5** Индекс промышленного производства



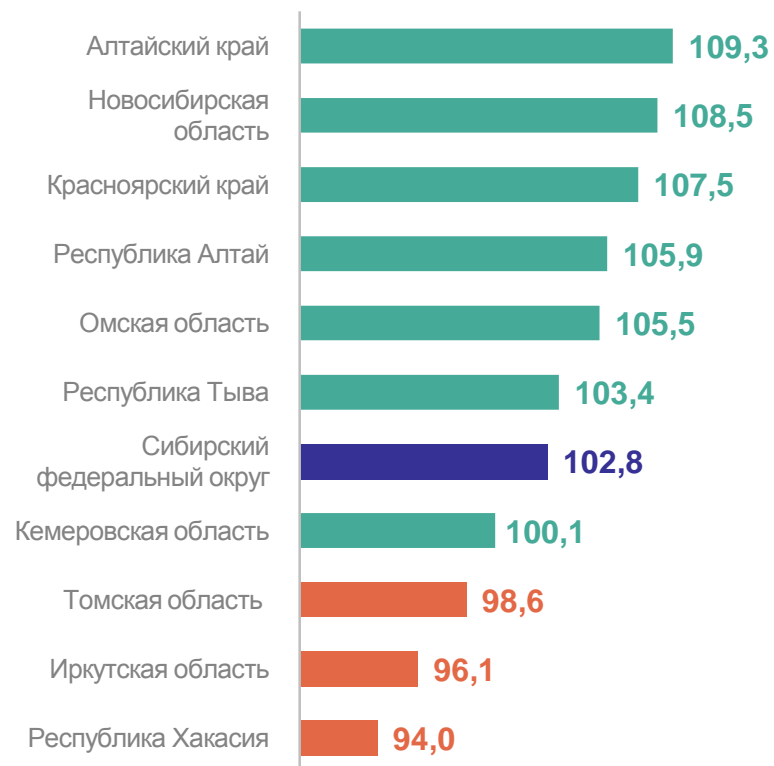
● Промышленное производство

— Водоснабжение, водоотведение, организация сбора и утилизации отходов, деятельность по ликвидации загрязнений

# ИНДЕКСЫ ПРОМЫШЛЕННОГО ПРОИЗВОДСТВА\* В РЕГИОНАХ СИБИРСКОГО ФЕДЕРАЛЬНОГО ОКРУГА

КРАСНОЯРСКСТАТ

Февраль 2024 года  
в % к январю 2024 года



Январь-февраль 2024 года  
в % к январю-февралю 2023 года



\* Агрегированный индекс производства по видам экономической деятельности «Добыча полезных ископаемых», «Обрабатывающие производства», «Обеспечение электрической энергией, газом и паром; кондиционирование воздуха», «Водоснабжение; водоотведение, организация сбора и утилизации отходов, деятельность по ликвидации загрязнений».

# ИНДЕКСЫ ПРОИЗВОДСТВА В РЕГИОНАХ СИБИРСКОГО ФЕДЕРАЛЬНОГО ОКРУГА

КРАСНОЯРСКСТАТ

январь-февраль 2024 года в % к январю-февралю 2023 года

## Добыча полезных ископаемых



## Обрабатывающие производства



# ИНДЕКСЫ ПРОИЗВОДСТВА В РЕГИОНАХ СИБИРСКОГО ФЕДЕРАЛЬНОГО ОКРУГА

КРАСНОЯРСКСТАТ

январь-февраль 2024 года в % к январю-февралю 2023 года

Обеспечение электрической энергией,  
газом и паром; кондиционирование  
воздуха



Водоснабжение; водоотведение, организация сбора  
и утилизации отходов, деятельность по ликвидации  
загрязнений

